

Digitale enquête

www.thesistools.com



ThesisTools

Maak & verspreid gratis je online Enquête!

Ben jij bezig met een eindstage of scriptie en wil je een Enquête verspreiden? Dan is thesistools.com er voor jou! Op ThesisTools kunnen studenten eenvoudig en gratis een online Enquête maken en laten hosten.

Digitale Enquête starten
Enquête bewerken

Algemene informatie

- *Eenvoudig online Enquête maken*
- *Respondentenpanel*
- *Kosten*

Online Enquête maken

Enquête bewerken

1,2K

44

Aanbevelen

+1



ThesisTools Online Enquêtes



Inloggen

E-mailadres:

Wachtwoord:

[Wachtwoord vergeten](#)

(Bent u een nieuwe gebruiker? Meld u dan eerst aan!)

Aanmelden

Welkom nieuwe gebruiker!

Let op! De taal die nu gebruikt wordt, wordt ingesteld als hoofdtal.

E-mailadres:

Wachtwoord:



ThesisTools Online Enquêtes



Inloggen

E-mailadres:

Wachtwoord:

[Wachtwoord vergeten](#)

(Bent u een nieuwe gebruiker? Meld u dan eerst aan!)

Aanmelden

Welkom nieuwe gebruiker!

Let op! De taal die nu gebruikt wordt, wordt ingesteld als hoofdtaal.

E-mailadres:

Wachtwoord:



Inloggen

E-mailadres:

Wachtwoord:

[Wachtwoord vergeten](#)

(Bent u een nieuwe gebruiker? Meld u dan eerst aan!)

Aanmelden

Welkom nieuwe gebruiker!

Let op! De taal die nu gebruikt wordt, wordt ingesteld als hoofdtaal.

E-mailadres:

Wachtwoord:



JvR

ThesisTools

Nieuwe enquête aanmaken

>> *Nieuwe enquête starten*

Nieuwe enquête starten

Email/Wachtwoord wijzigen

Logout

Enquête Instellingen

Enquête Instellingen

Naam:
Taal: ▼
Kop:

Introductietekst:

Geachte prospect/klant,

U wordt vriendelijk verzocht om de vragen met betrekking tot het niet overgaan tot een aankoop bij onze firma.

Uw antwoorden zijn voor onze firma van groot belang voor het verbeteren van onze producten en dienstverlening.

Bedanktekst:

Geachte prospect/klant,

Hartelijk dank voor uw medewerking aan deze enquête.
Eind mei zullen de resultaten van deze enquête bekend zijn. U krijgt per e-mail een samenvatting van het de resultaten van het onderzoek.

Enquête maken in 4 stappen:

- Stap 1:** *Enquete Instellingen*
- Stap 2:** *Enquete Overzicht*
- Stap 3:** *Enquete Preview*
- Stap 4:** *Enquete Publiceren*

Homepage: *Hoofdmenu*
Extra: *Extra diensten*



Enquête Overzicht

Element toevoegen:

-- maak uw keuze -- 

Deze enquête bevat nog geen vragen

Enquête maken in 4 stappen:


- Stap 1:** *Enquete Instellingen*
- Stap 2:** *Enquete Overzicht*
- Stap 3:** *Enquete Preview*
- Stap 4:** *Enquete Publiceren*

Homepage: *Hoofdmenu*
Extra: *Extra diensten*



Enquête Overzicht

Element toevoegen:

-- maak uw keuze -- 

- maak uw keuze --
- Open Vragen
 - > Tekstregel
 - > Meerdere Tekstregels
 - > Tekstveld
- Lijst
 - > Meerkeuze max. 1 antwoord
 - > Meerkeuze > 1 geselecteerd
 - > Dropdown
- Tabellen
 - > Schaalverdeling
 - > Tegenstellingen
 - > Matrix
- Statisch
 - > Tussentekst
 - > Afbeelding
 - > Video/Youtube

Enquête maken in 4 stappen:

Stap 1: *Enquete Instellingen*

Stap 2: *Enquete Overzicht*

Stap 3: *Enquete Preview*

Stap 4: *Enquete Publiceren*

Homepage: *Hoofdmenu*

Extra: *Extra diensten*



JvR

ThesisTools

Enquête Overzicht

Element toevoegen:

> Meerkeuze max. 1 antwoord ▾

ok



Deze enquête bevat nog geen vragen

Enquête maken in 4 stappen:

Stap 1: *Enquete Instellingen*

Stap 2: *Enquete Overzicht*

Stap 3: *Enquete Preview*

Stap 4: *Enquete Publiceren*

Homepage: *Hoofdmenu*

Extra: *Extra diensten*

Enquête Overzicht

Element toevoegen:

> Meerkeuze max. 1 antwoord ▾

ok



Enquête maken in 4 stappen:

Stap 1: *Enquete Instellingen*

Stap 2: *Enquete Overzicht*

Stap 3: *Enquete Preview*

Stap 4: *Enquete Publiceren*

Homepage: *Hoofdmenu*

Extra: *Extra diensten*

Lijst: Meerkeuze vraag max. 1 antwoord

Vraagstelling:

Keuzemogelijkheden:

Per regel kunt u 1 keuzeoptie ingeven

Verdelen over kolommen: 1 ▾

Antwoorden is verplicht

aanpassen

Enquête Overzicht

Element toevoegen:

> Meerkeuze max. 1 antwoord ▾

ok



Enquête maken in 4 stappen:

Stap 1: *Enquete Instellingen*

Stap 2: *Enquete Overzicht*

Stap 3: *Enquete Preview*

Stap 4: *Enquete Publiceren*

Homepage: *Hoofdmenu*

Extra: *Extra diensten*

Lijst: Meerkeuze vraag max. 1 antwoord

Vraagstelling: De kwaliteit van onze producten is goed.

Keuzemogelijkheden:
Per regel kunt u 1 keuzeoptie ingeven

- zeer eens
- eens
- neutraal
- oneens
- zeer oneens

Verdelen over kolommen: 1 ▾

Antwoorden is verplicht

aanpassen


De vraag is toegevoegd


U kunt hieronder de vraag nog aanpassen.


Lijst: Meerkeuze vraag max. 1 antwoord


Vraagstelling: De kwaliteit van onze producten is goed.

				Route:	
zeer eens	<input checked="" type="checkbox"/>	<input type="checkbox"/>	<input type="checkbox"/>	automatisch ▼	<input type="checkbox"/>
eens	<input type="checkbox"/>	<input type="checkbox"/>	<input type="checkbox"/>	automatisch ▼	<input type="checkbox"/>
neutraal	<input type="checkbox"/>	<input type="checkbox"/>	<input type="checkbox"/>	automatisch ▼	<input type="checkbox"/>
oneens	<input type="checkbox"/>	<input type="checkbox"/>	<input type="checkbox"/>	automatisch ▼	<input type="checkbox"/>
zeer oneens	<input type="checkbox"/>	<input type="checkbox"/>	<input type="checkbox"/>	automatisch ▼	<input type="checkbox"/>
<input type="checkbox"/> Alle bovenstaanden verwijderen					

Legenda:  Voorgeselecteerd, optie is standaard aangevinkt

 Optie is een afbeelding

 Extra tekstveld achter optie toevoegen

 Optie verwijderen

Keuzemogelijkheden:
Per regel kunt u 1 keuzeoptie ingeven



Enquête Overzicht






Element toevoegen:

-- maak uw keuze -- 

Enquête maken in 4 stappen:

- Stap 1:** *Enquete Instellingen*
- Stap 2:** *Enquete Overzicht*
- Stap 3:** *Enquete Preview*
- Stap 4:** *Enquete Publiceren*

Homepage: *Hoofdmenu*
Extra: *Extra diensten*

Vraag	Pos.	Pg.	Route	Element	
<i>De kwaliteit van onze producten is goed.</i>	  	2		Lijst: Meerkeuze vraag max. 1 antwoord	

Enquête Preview

Enquête maken in 4 stappen:

Stap 1: *Enquete Instellingen*

Stap 2: *Enquete Overzicht*

Stap 3: *Enquete Preview*

Stap 4: *Enquete Publiceren*

Homepage: *Hoofdmenu*

Extra: *Extra diensten*

Pagina: 1

Non-conversie onderzoek

Geachte prospect/klant,

U wordt vriendelijk verzocht om de vragen met betrekking tot het niet overgaan tot een aankoop bij onze firma.

Uw antwoorden zijn voor onze firma van groot belang voor het verbeteren van onze producten en dienstverlening.

De enquête bestaat uit 20 MC-vragen en het beantwoorden zal ongeveer 5 minuten van uw tijd in beslag nemen.

Alvast bedankt voor uw medewerking.

Firma Onderzoek BV.

Start

Non-conversie onderzoek



1.

De kwaliteit van onze producten is goed. *

- zeer eens
- eens
- neutraal
- oneens
- zeer oneens

Geachte prospect/klant,

Hartelijk dank voor uw medewerking aan deze enquête.

Eind mei zullen de resultaten van deze enquête bekend zijn. U krijgt per e-mail een samenvatting van de resultaten van het onderzoek.

Met vriendelijke groet,

Firma Onderzoek BV.



JvR

Enquête Publiceren

Enquête Publiceren

Voordat u de enquête kunt publiceren, dient u nog een verstuurknop toe te voegen.

VERSTUURKNOP TOEVOEGEN

Enquête maken in 4 stappen:

- Stap 1:** *Enquete Instellingen*
- Stap 2:** *Enquete Overzicht*
- Stap 3:** *Enquete Preview*
- Stap 4:** *Enquete Publiceren*

Homepage: *Hoofdmenu*

Extra: *Extra diensten*



Enquête Overzicht

Element toevoegen:

> Einde enquête 

Enquête maken in 4 stappen:

- Stap 1:** *Enquete Instellingen*
- Stap 2:** *Enquete Overzicht*
- Stap 3:** *Enquete Preview*
- Stap 4:** *Enquete Publiceren*

Homepage: *Hoofdmenu*

Extra: *Extra diensten*

Knoppen: Verstuurknop

Knoptekst:



Enquête Overzicht

Element toevoegen:

> Einde enquête 

Enquête maken in 4 stappen:

- Stap 1:** *Enquete Instellingen*
- Stap 2:** *Enquete Overzicht*
- Stap 3:** *Enquete Preview*
- Stap 4:** *Enquete Publiceren*

Homepage: *Hoofdmenu*
Extra: *Extra diensten*

De vraag is toegevoegd

U kunt hieronder de vraag nog aanpassen.

U kunt de enquête nu publiceren.

Knoppen: Verstuurknop

Knoptekst:



Enquête Publiceren

Enquête maken in 4 stappen:

- Stap 1:** *Enquete Instellingen*
- Stap 2:** *Enquete Overzicht*
- Stap 3:** *Enquete Preview*
- Stap 4:** *Enquete Publiceren*

Homepage: *Hoofdmenu*
Extra: *Extra diensten*

Enquête Publiceren

[>> Ja, Publiceren](#)



Enquête Publiceren

De link naar uw enquête is:

<http://www.thesistools.com/web/?id=344515> 

Enquête maken in 4 stappen:

Stap 1: *Enquete Instellingen*

Stap 2: *Enquete Overzicht*

Stap 3: *Enquete Preview*

Stap 4: *Enquete Publiceren*

Homepage: *Hoofdmenu*

Extra: *Extra diensten*

EINDE